



Cursuri de perfectionare

MAGNETIC



te învăț să devii cel mai bun

Magnetic Nail Academy - institut internațional de instruire în domeniul tehnologiei unghiilor a fost fondată în urmă cu 24 ani de către Mey Liang, stilistă de unghii de origine olandeză. Magnetic Nail Academy este prezent în peste 37 țări ale lumii fiind recunoscută pentru calitatea educației.

Lucrând ca tehniciană de unghii, sesizând lipsurile formării în domeniu, am decis deschiderea filialei române a Magnetic Nail Academy în anul 2005 la Satu Mare, pentru a putea asigura instruire la nivel occidental, conform unor manuale actualizate, aplicând metode moderne și punând accent deosebit pe însușirea cunoștințelor practice.

Școala de manichiură și pedichiură Magnetic Nail Academy organizează cursuri de calificare în meseria de manichiurist -pedichiurist (COD COR 514104-514105), cursuri de specializare în profesia de stilist-protezist unghii tehnice din gel/acryl (COD COR 514110) și cursuri de perfecționare.

Tehnologia unghiilor este un domeniu în plină dezvoltare, în fiecare sezon fiind lansate produse revoluționare și împreună cu ele tehnici noi de aplicare. Un tehnician de unghii devotat profesiei trebuie să țină pasul cu cele mai noi tendințe din domeniu. Cursurile de perfecționare organizate de Magnetic Nail Academy sunt menite să ofere posibilitatea de perfecționare continuă pentru tehnicienii care doresc să asigure servicii complexe și unice clienților.

Cunoașterea materialelor noi, însușirea tehnicilor corecte de aplicare, cât și efectuarea de ornamente speciale – este ceea ce vă oferim în cadrul cursurilor noastre. Consultați oferta noastră de cursuri de perfecționare și optați pentru cele care vă ajută să deveniți cel mai bun!
Ne vedem la cursuri!

Maria Pop
director
Magnetic Nail Academy

Gel design

În cele 3 zile de instruire ne axăm pe tot ceea ce ține de domeniul gelului. Se va pune accent pe însușirea diverselor tehnici de la cele mai simple până la cele mai complicate.

Prima zi: Tehnica de bază

Dobândirea controlului complet asupra utilizării pensulei și aplicarea gelului. Aplicare corectă, utilizarea a unei cantități mai mici de material, crearea unor lucrări speciale, antrenarea mâinilor pentru lucrul cu gel. În cursul primei zi se va discuta și se va practica:

- Teorie
- Crearea bazei
- Prelungirea patului unghial cu efecte
- Forme abstracte



A doua zi: Forme și culori elegante

În cursul acestei zi se va însuși tehnica de desenare a formelor. Tehnica de a efectua contraste, combinarea culorilor într-un mod estetic, plăcut, elegant, aplicarea corectă a culorilor. În cursul celei de-al doilea zi se va discuta și se va practica:

- Teoria luminii și umbrei
- Trasare de linii cu diferite culori
- Tehnici de umbrire
- Ornamente
- Armonii de culori
- Modele florale și abstracte

PE SCURT:

Durata cursului: 3 zile

Program: 10.00 – 16.30

Materiale necesare: vârfuri, geluri*

Modele: nu

Instrumente necesare: pensule pentru gel, instrumente*

A treia zi: Control complet

Efectuare de figuri cu aspect real, portrete în miniatură.

În cursul celei de-al treilea zi se va discuta și se va practica:

- Teoria efectuării de figuri
- Crearea de ochi umani
- Portrete în miniatură



Diplome

Pentru fiecare zi de instruire se vor emite diplome de participare la curs. În cazul absolvirii a întregului curs de 3 zile se va emite diplomă de „Expert în design cu gel.”

*În cadrul instruirii se folosesc exclusiv doar materiale și instrumente Magnetic. În cazul în care cursanții nu dețin materialele sau instrumentele necesare, ei le pot achiziționa din magazinul nostru en-gros la prețul special pentru tehnicieni.


Acryl design

Cu ajutorul acrylului se pot efectua modele tridimensionale impresionante. Dobândirea controlului complet asupra folosirii produselor din sistemul acrylic cât și însușirea tehnicii de utilizare a pensulelor este un proces de lungă durată. De aceea în cursul celor 3 zile de instruire vă prezentăm tehnicile de aplicare într-un mod concentrat. Astfel puteți să efectuați tot ceea ce puteți să vă imaginați. Cursul este util chiar și pentru tehnicienii care preferă să lucreze cu gel, pentru că ornamentele acrylice sunt unice și oferă un plus inegalabil clienților.

Prima zi: Tehnica de bază

Însușirea mânării produselor și folosirea tehnicilor de aplicare a pensulelor. Se începe cu o sesiune teoretică despre utilizarea materialelor, culorilor, pensulelor, până la formarea prețului. În cursul primei zi se va discuta și se va practica:

- Colorarea bazei
- Prelungirea patului unghial cu efecte
- Modele de vopsire a liniilor
- Efecte de umbrire și modele
- Ornamente în stil baroc
- Modele florale



A doua zi: Design floral

Însușirea tehnicii de pictare a diverselor modele florale cu efect deosebit și în același timp rapid. În cursul celei de-al doilea zi se va discuta și se va practica:

- tehnica de pictare a unor modele florale: narcise, trandafiri, orhidee, liliac, cala, flori imaginare, frunze etc.
- crearea de modele florale în relief, tehnici de crearea efectului de volum, intensitate, crearea petalelor.



PE SCURT:

Durata cursului: 3 zile

Program: 10.00 – 16.30

Materiale necesare: vârfuri*

Modele: nu


Instrumente necesare: pensule pentru acryl*

A treia zi: Design artistic

Efectuare de figuri cu aspect real, portrete în miniatură.

În cursul celei de-al treilea zi se va discuta și se va practica:

- Crearea unor portrete realiste, figuri din desene animate
- Expresiile feței încât să fie ușor de recunoscut
- Portrete în culori simple ca elemente de design
- Controlul complet al tehnicii prin efectuare de modele realiste complicate pentru a pune în practică cele mai îndrăznețe fantezii.



Diplome

Pentru fiecare zi de instruire se vor emite diplome de participare la curs.

În cazul absolvirii a întregului curs de 3 zile se va emite diplome de „Artist în acryl Nivelul 3.”

One stroke

- crează modele florale și abstracte dintr-o singură mișcare

Tehnica One stroke este o tehnică de vârf utilizată timp de decenii de către pictori.

În domeniul tehnologiei unghiilor One stroke este folosit pentru ornări Nail Art.

Fiind nevoie de relativ puține instrumente și fiind un mod de aplicare foarte rapid, este perfect pentru efectuarea unor ornări deosebite, în diverse culori.

Această tehnică este cunoscută în primul rând pentru modelele florale și abstracte și combinațiile acestora care se pot efectua cu ajutorul ei. Pentru a utiliza această tehnică doar de o pensulă și două culori. Rezultatul este o lucrare Nail Art uimitoare.



PE SCURT:

Durata cursului: 1 zi

Program: 10.00 – 16.30

Materiale necesare: vârfuri*

Modele: nu

Instrumente necesare: pensule One stroke*

Diplome

La absolvirea cursului fiecare cursant va primi diplomă de participare la curs.

*În cadrul instruirii se folosesc exclusiv doar materiale și instrumente Magnetic. În cazul în care cursanții nu dețin materialele sau instrumentele necesare, ei le pot achiziționa din magazinul nostru en-gros la prețul special pentru tehnicieni.

Quick & Easy

– design deosebit în doar câteva minute

Efectuare de modele abstracte, modele de animale (tigri, zebre etc.), fructe haioase, linii, puncte și a multor alte elemente de design.

Modele care se pot obține rapid, în 30-40 de minute pe toate cele 10 unghii.



PE SCURT:

Durata cursului: 1 zi

Program: 10.00 – 16.30

Materiale necesare: vârfuri și acrylice colorate*

Modele: nu


Instrumente necesare: pensule Nail Art*

Ready to wear Nail Art

– folosește toate materialele disponibile corect

Pentru ornarea unghiilor în stil artistic se folosesc o serie de accesorii Nail Art.

În cadrul acestui curs tehnicienii au prilejul să se familiarizeze cu aceste materiale, chiar și cu acelea mai ieșite din comun, prin exersarea aplicării acestora și efectuare de diverse ornamente cu ajutorul lor.



PE SCURT:

Durata cursului: 1 zi

Program: 10.00 – 16.30

Materiale necesare: vârfuri, acrylice colorate, accesorii Nail Art*

Modele: nu

Instrumente necesare: pensule Nail Art*

Diplome

La absolvirea cursului fiecare cursant va primi diplomă de participare la curs.

*În cadrul instruirii se folosesc exclusiv doar materiale și instrumente Magnetic. În cazul în care cursanții nu dețin materialele sau instrumentele necesare, ei le pot achiziționa din magazinul nostru en-gros la prețul special pentru tehnicieni.

Shadowpainting

– crează modele care nu pot fi întâlnite nicăieri

Tehnica umbririi este o tehnică specială bazată pe efectuare de linii și pictarea umbrelor, mai adânci ca și nuanțele acestora. Această tehnică poate fi utilizată în foarte multe variante, atât pentru efectuare de modele abstracte, cât și flori sau design baroc.



PE SCURT:

Durata cursului: 1 zi

Program: 10.00 – 16.30

Materiale necesare: vârfuri, geluri colorate*

Modele: nu

Instrumente necesare: pensule Nail Art*

Bridal Nails

– unghii care o fac pe mireasă să strălucească

Efectuare de unghii speciale de ocazie care se asortează perfect cu rochia și accesoriile rochiei de mireasă. Se pune accent pe diverse posibilități de ornare, de la cele mai simple și fine, până la cele mai complicate și rafinate. Cursul se axează pe efectuarea unor unghii de mireasă care pot fi purtate fără cusur, ca niște podoabe lăsând frâu liber inspirației artistice.



PE SCURT:

Durata cursului: 1 zi

Program: 10.00 – 16.30

Materiale necesare: vârfuri, geluri și acrylice colorate*

Modele: nu

Instrumente necesare: pensule Nail Art*

Diplome

La absolvirea cursului fiecare cursant va primi diplomă de participare la curs.

*În cadrul instruirii se folosesc exclusiv doar materiale și instrumente Magnetic. În cazul în care cursanții nu dețin materialele sau instrumentele necesare, ei le pot achiziționa din magazinul nostru en-gros la prețul special pentru tehnicieni.

Magnetic Nail Srl.

Sediu: Str. Mihai Viteazul, Nr.20B, 440030 Satu Mare

Telefon: 0361-401050, 0771-773751

E-mail: salon@magneticnail.ro